

# Phụ lục 1

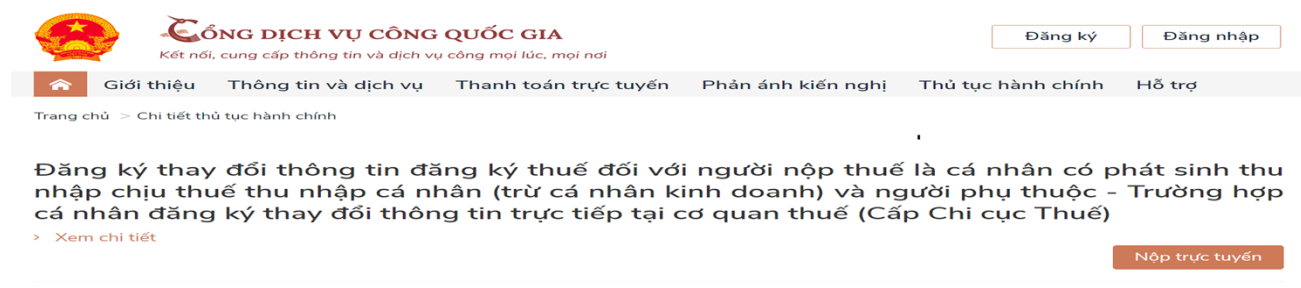
## HƯỚNG DẪN KÊ KHAI THAY ĐỔI THÔNG TIN ĐĂNG KÝ THUẾ CÁ NHÂN

Người nộp thuế là cá nhân lựa chọn một trong các cách sau đây để thực hiện cập nhật, thay đổi thông tin đăng ký thuế:

### 1. Cách 1: Kê khai thay đổi thông tin đăng ký thuế theo phương thức điện tử

#### a. Trường hợp NNT đăng nhập qua Cổng Dịch vụ công Quốc gia.

- NNT truy cập vào Cổng Dịch vụ công Quốc gia, tìm kiếm thủ tục hành chính: “Thay đổi thông tin đăng ký thuế” hoặc truy cập vào đường dẫn: [https://dichvucong.gov.vn/p/home/dvc-chi-tiet-thu-tuc-nganh-doc.html?ma\\_thu\\_tuc=1.010244](https://dichvucong.gov.vn/p/home/dvc-chi-tiet-thu-tuc-nganh-doc.html?ma_thu_tuc=1.010244)

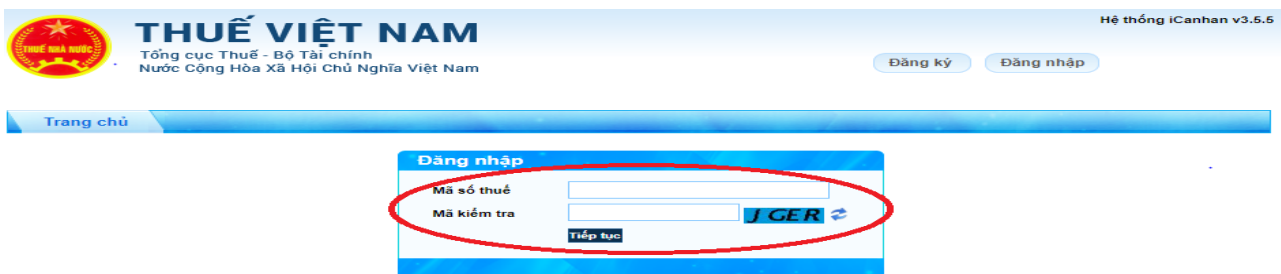
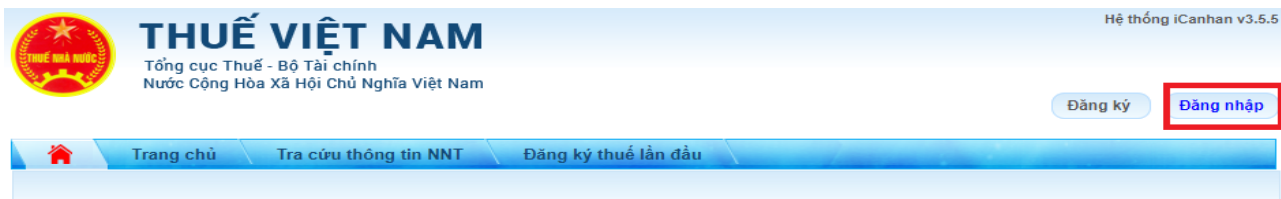


- Tích chọn **Nộp trực tuyến** và đăng nhập bằng tài khoản Cổng Dịch vụ công hoặc tài khoản định danh điện tử của Bộ Công an, Cổng Dịch vụ công định tuyến sang Cổng TTĐT của Tổng cục Thuế và thực hiện các bước thay đổi thông tin như đăng nhập trực tiếp tại Cổng TTĐT của Tổng cục Thuế dưới đây.

#### b. Trường hợp NNT đăng nhập qua Cổng TTĐT của Tổng cục Thuế.

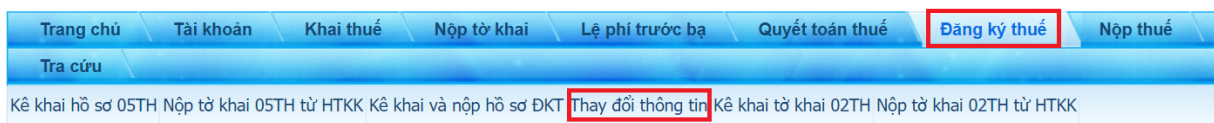
- NNT truy cập Trang thông tin điện tử của Tổng cục Thuế tại đường dẫn: <https://thuedientu.gdt.gov.vn/> chọn tab “Cá nhân”\Đăng nhập và Nhập các thông tin tài khoản giao dịch thuế điện tử đã được cấp.





### b.1 Thay đổi thông tin đăng ký thuế của NNT:

- Sau khi đăng nhập thành công, tại thanh chức năng, tích chọn **Đăng ký thuế** và **Thay đổi thông tin**



- Hệ thống hiển thị giao diện tờ khai thay đổi thông tin đăng ký thuế, bao gồm thông tin đã đăng ký với cơ quan thuế.

- Tại mục Giấy tờ của cá nhân, NNT tích chọn “**Thay đổi thông tin**” và nhập chính xác thông tin số giấy tờ và ngày cấp theo CCCD mới nhất (12 số)

Chi tiêu	Thông tin đăng ký cũ	Thông tin đăng ký mới	Thay đổi thông tin
Giấy tờ của cá nhân:			<input checked="" type="checkbox"/>
Loại giấy tờ		CCCD	
Số giấy tờ:	891223821	035098666666	
Ngày cấp	23/12/2015	13/08/2021	
Nơi cấp			

- Tiếp tục tích chọn: “**Lấy thông tin công dân**” để truy vấn thông tin cá nhân từ CSDL Quốc gia về dân cư:

Không nhận kết quả tại trụ sở cơ quan thuế  
 Tôi cam kết những nội dung kê khai là đúng và chịu trách nhiệm trước pháp luật về những nội dung đã khai./.

NHÂN VIÊN ĐẠI LÝ THUẾ		NGƯỜI NỘP THUẾ hoặc ĐẠI DIỆN HỘ KINH DOANH, CÁ NHÂN KINH DOANH	
Họ và tên:		Người ký:	
Chứng chỉ hành nghề số:		Ngày ký:	

Hỗ trợ sử dụng dịch vụ Thuế điện tử: (024) 37689679 - số máy lẻ 2180  
 Hỗ trợ tra cứu CCCD: 19000386

- Hệ thống ngay lập tức hiển thị theo thông tin chính xác của công dân từ CSDL QG về dân cư

Loại giấy tờ	<input type="text"/>	CCCD	<input type="checkbox"/>
Số giấy tờ:	891223821	035098666666	<input type="checkbox"/>
Ngày cấp	23/12/2015	13/08/2021	<input type="checkbox"/>
Nơi cấp	<input type="text"/>	<input type="text"/>	<input type="checkbox"/>
Họ và tên người đăng ký thuế:	Nguyễn Văn A	Nguyễn Văn A	<input type="checkbox"/>
Ngày, tháng, năm sinh của cá nhân	04/11/1998	04/11/1998	<input type="checkbox"/>
Giới tính	<input checked="" type="checkbox"/> Nam <input type="checkbox"/> Nữ	<input checked="" type="checkbox"/> Nam <input type="checkbox"/> Nữ	<input type="checkbox"/>
Quốc tịch:	<input type="text"/>	Việt Nam	<input type="checkbox"/>
Địa chỉ nơi thường trú:			<input type="checkbox"/>
Số nhà, đường phố, xóm/ ấp/ thôn:	173 Trần Đại Nghĩa	1A Nguyễn Công Trứ	<input type="checkbox"/>
Tỉnh, thành phố	Hà Nội	Hà Nội	<input type="checkbox"/>
Quận, huyện:	Quận Hai Bà Trưng	Quận Hai Bà Trưng	<input type="checkbox"/>
Xã, phường:	Phường Đồng Tâm	Phường Đồng Mác	<input type="checkbox"/>
Quốc gia:	Việt Nam	Việt Nam	<input type="checkbox"/>

- Sau khi đối chiếu, NNT xác nhận hoàn thành và tích chọn: **Hoàn thành kê khai** và thực hiện các bước theo hướng dẫn tại Cổng thông tin điện tử của Tổng cục Thuế để gửi tờ khai và các hồ sơ đính kèm đến cơ quan thuế, kết thúc kê khai thay đổi thông tin ĐKT.

### b.2 Thay đổi thông tin NPT

- Sau khi đăng nhập thành công, tại thanh chức năng, tích chọn **Đăng ký thuế** **Kê khai và nộp hồ sơ ĐKT\ Chọn hồ sơ “20/ĐK-TCT-Tờ khai đăng ký NPT của cá nhân có thu nhập từ TLTC (TT105/2020)**

Trang chủ Tài khoản Khai thuế Nộp tờ khai Lệ phí trước bạ Quyết toán thuế **Đăng ký thuế**

Nộp thuế Tra cứu

Kê khai hồ sơ 05TH Nộp tờ khai 05TH từ HTKK **Kê khai và nộp hồ sơ ĐKT** Thay đổi thông tin Kê khai tờ khai 02TH Nộp tờ khai 02TH từ HTKK

**Chọn hồ sơ**

Chọn hồ sơ 20/ĐK-TCT - Tờ khai đăng ký người phụ thuộc của cá nhân có thu nhập từ tiền lương, ti

--Lựa chọn--  
 32-ĐK-TCT - Văn bản đề nghị cấp giấy chứng nhận đăng ký thuế dành cho cá nhân(TT105/2020)  
 13-MST - Văn bản đề nghị cấp lại giấy chứng nhận đăng ký thuế/thông báo mã số thuế (TT105/2020)  
 03-ĐK-TCT - Tờ khai đăng ký (Dùng cho hộ gia đình, nhóm cá nhân, cá nhân kinh doanh) (TT105/2020)  
**20/ĐK-TCT - Tờ khai đăng ký người phụ thuộc của cá nhân có thu nhập từ tiền lương, tiền công (TT105/2020)**  
 23/ĐK-TCT - Thông báo về việc tạm ngừng kinh doanh/tiếp tục kinh doanh trước thời hạn đã thông báo của ngu  
 24/ĐK-TCT - Văn bản đề nghị chấm dứt hiệu lực mã số thuế (TT105/2020)  
 25/ĐK-TCT - Văn bản đề nghị khôi phục mã số thuế (TT105/2020)

- Tại màn hình nhập tờ khai, NNT lựa chọn “Thay đổi thông tin đăng ký thuế”, cập nhật đầy đủ thông tin NPT (*lưu ý cập nhật đầy đủ 03 trường thông tin Họ và tên, Ngày sinh, Giấy tờ chứng thực cá nhân (ưu tiên cập nhật số CCCD mới nhất)*)

TỜ KHAI ĐĂNG KÝ NGƯỜI PHỤ THUỘC CỦA CÁ NHÂN CÓ THU NHẬP TỪ TIỀN LƯƠNG, TIỀN CÔNG

Đăng ký thuế

Thay đổi thông tin đăng ký thuế

- Họ và tên cá nhân có thu nhập:
  - Mã số thuế:
  - Địa chỉ cá nhân nhận thông báo mã số NPT:
  - Nơi đăng ký giảm trừ người phụ thuộc (tổ chức, cá nhân trả thu nhập/cơ quan quản lý):
- Đăng ký tại cơ quan thuế:
- Đăng ký tại cơ quan chi trả thu nhập:
5. Mã số thuế của tổ chức, cá nhân trả thu nhập (nếu có):
6. Thông tin về người phụ thuộc và thông tin đăng ký giảm trừ gia cảnh như sau:

Quốc gia	CMND kê khai sai	Loại giấy tờ	Số giấy tờ	Ngày cấp	Nơi cấp
(1)	(2)	(6)	(7)	(8)	(9)
<input type="checkbox"/>	<input type="checkbox"/>	<input type="text"/>	<input type="text"/>	<input type="text"/>	<input type="text"/>
		<input type="text"/> <ul style="list-style-type: none"> <li>CMND</li> <li>Hộ chiếu</li> <li><b>CCCD</b></li> </ul>			
Ngày sinh	Số	Ngày cấp	Quốc gia		
(16)	(17)	(18)	(19)		

- Sau khi kê khai các trường thông tin, NNT chọn **“Hoàn thành kê khai”** và thực hiện các bước theo hướng dẫn tại Công thông tin điện tử của Tổng cục Thuế để hoàn thành gửi tờ khai Thay đổi thông tin đăng ký thuế của người phụ thuộc và các hồ sơ đính kèm.

Tôi cam đoan số liệu khai trên là đúng và chịu trách nhiệm trước pháp luật về những số liệu đã khai./...

Ngày

20/03/2023

CÁ NHÂN CÓ THU NHẬP

Ghi chú: Cá nhân chỉ tích vào 1 trong 2 chỉ tiêu “Đăng ký thuế” hoặc “Thay đổi thông tin đăng ký thuế” tương ứng với hồ sơ của người phụ thuộc là hồ sơ đăng ký thuế lần đầu hoặc hồ sơ thay đổi thông tin đăng ký thuế.

[Lưu bản nháp](#)

[Nhập lại](#)

[Hoàn thành kê khai >>](#)

## 2. Cách 2: Kê khai thay đổi thông tin đăng ký thuế qua cơ quan chi trả thu nhập.

- NNT là cá nhân nộp hồ sơ thay đổi thông tin đăng ký thuế cho cơ quan chi trả, gồm:

+ Văn bản ủy quyền (đối với trường hợp chưa có văn bản ủy quyền cho cơ quan chi trả thu nhập trước đó) và;

+ Bản sao các giấy tờ có thay đổi thông tin liên quan đến đăng ký thuế của cá nhân hoặc người phụ thuộc.

- NNT là cơ quan chi trả tổng hợp thông tin của người lao động, nộp hồ sơ thay đổi thông tin đăng ký thuế với cơ quan thuế quản lý trực tiếp, thành phần hồ sơ:

+ Tờ khai đăng ký thuế mẫu số 05-ĐK-TH- TCT ban hành kèm theo Thông tư 105/2020/TT-BTC để thay đổi thông tin NNT (*lưu ý cập nhật đầy đủ 03 trường thông tin Họ và tên, Ngày sinh, Giấy tờ chứng thực cá nhân (ưu tiên cập nhật số CCCD mới nhất)*).

**TỜ KHAI ĐĂNG KÝ THUẾ TỔNG HỢP CỦA CÁ NHÂN CÓ THU NHẬP TỪ TIỀN LƯƠNG, TIỀN CÔNG**

(Dùng cho cơ quan chi trả thu nhập đăng ký cho cá nhân có ủy quyền)

Đăng ký thuế                       Thay đổi thông tin đăng ký thuế

1. Tên cơ quan chi trả thu nhập:

2. Mã số thuế:

3. Cơ quan thuế quản lý:

4. Thông tin đăng ký thuế/thông tin thay đổi của cá nhân có ủy quyền như sau:

STT	Họ và tên người nộp thuế	Mã số thuế (ghi trong trường hợp thay đổi thông tin)	Ngày sinh	Giới tính	Quốc tịch	Giấy tờ chứng thực cá nhân				Địa chỉ nơi thường trú					Địa chỉ hiện tại				Điện thoại liên hệ	Email	
						Loại giấy tờ tùy thân của cá nhân (CMND/CCCD/Hộ chiếu)	Số giấy tờ	Ngày cấp	Nơi cấp	Số nhà/đường phố	Xã, phường	Quận, huyện	Tỉnh, thành phố	Quốc gia	Số nhà/đường phố	Xã, phường	Quận, huyện	Tỉnh, thành phố			
1						Cập nhật theo CCCD mới nhất															
2																					

+ Mẫu số 20-ĐK-TH-TCT ban hành kèm theo Thông tư 105/2020/TT-BTC để thay đổi thông tin NPT (lưu ý cập nhật đầy đủ 03 trường thông tin Họ và tên, Ngày sinh, Giấy tờ chứng thực cá nhân (ưu tiên cập nhật số CCCD mới nhất)).

**TỜ KHAI ĐĂNG KÝ THUẾ TỔNG HỢP NGƯỜI PHỤ THUỘC CỦA CÁ NHÂN CÓ THU NHẬP TỪ TIỀN LƯƠNG, TIỀN CÔNG**

(Dùng cho cơ quan chi trả thu nhập đăng ký cho người phụ thuộc có ủy quyền)

Đăng ký thuế                       Thay đổi thông tin đăng ký thuế

1. Tên cơ quan chi trả thu nhập:

2. Mã số thuế:

3. Thông tin về người phụ thuộc và thông tin đăng ký giảm trừ gia cảnh như sau:

STT	Họ và tên người phụ thuộc	MST (ghi trong trường hợp thay đổi thông tin)	Ngày sinh	Quốc tịch	Loại giấy tờ (CMND/CCCD/Hộ chiếu)	Số	Ngày cấp	Nơi cấp	Địa chỉ nơi thường trú				Địa chỉ hiện tại				Quan hệ với cá nhân có thu nhập được giảm trừ gia cảnh	Tên cá nhân có thu nhập	Mã số thuế của cá nhân có thu nhập
									Số nhà/đường phố	Xã, phường	Quận, huyện	Tỉnh, thành phố	Số nhà/đường phố	Xã, phường	Quận, huyện	Tỉnh, thành phố			

**II. Người phụ thuộc đăng ký thuế bằng giấy khai sinh:**

STT	Họ và tên	MST (ghi trong trường hợp thay đổi thông tin)	Thông tin trên giấy khai sinh								Quốc tịch	Quan hệ với cá nhân có thu nhập được giảm trừ gia cảnh	Tên cá nhân có thu nhập	MST của cá nhân có thu nhập
			Ngày sinh	Số	Ngày cấp	Nơi đăng ký								
						Quốc gia	Tỉnh/ thành phố	Quận/ Huyện	Phường/Xã					
(21)	(22)	(23)	(24)	(25)	(26)	(27)	(28)	(29)	(30)	(31)	(32)	(33)	(34)	
1														

**3. Cách 3: Kê khai thay đổi thông tin đăng ký thuế trực tiếp với cơ quan thuế**

- Nơi nộp hồ sơ:

Chi cục Thuế, Chi cục Thuế khu vực nơi cá nhân đăng ký hộ khẩu thường trú hoặc tạm trú (trường hợp cá nhân không làm việc tại cơ quan chi trả thu nhập)

- Thành phần hồ sơ

+ Tờ khai điều chỉnh, bổ sung thông tin đăng ký thuế mẫu số 08-MST ban hành kèm theo Thông tư 105/2020/TT-BTC để kê khai thay đổi thông tin đăng ký thuế của bản thân NNT.

**TỜ KHAI**  
**ĐIỀU CHỈNH, BỔ SUNG THÔNG TIN ĐĂNG KÝ THUẾ**

Đăng ký bổ sung, thay đổi các chỉ tiêu đăng ký thuế như sau:

Chỉ tiêu (1)	Thông tin đăng ký cũ (2)	Thông tin đăng ký mới (3)
<b>I- Điều chỉnh thông tin đã đăng ký:</b> Ví dụ: - Chỉ tiêu 1: Họ và tên người đăng ký thuế trên tờ khai 05-ĐK-TCT - Chỉ tiêu 2: Ngày tháng năm sinh của cá nhân trên tờ khai 05-ĐK-TCT <b>II- Bổ sung thông tin:</b> Ví dụ: - Chỉ tiêu 6: Giấy tờ cá nhân trên tờ khai 05-ĐK-TCT	Nguyễn Văn A 01/01/1991	Nguyễn Văn An 01/11/1991  Bổ sung chỉ tiêu 6b. Căn cước công dân:... (đề nghị bổ sung theo số căn cước công dân mới nhất)

Người nộp thuế cam đoan những thông tin kê khai trên là hoàn toàn chính xác và chịu trách nhiệm trước pháp luật về những thông tin đã khai./.

**NHÂN VIÊN ĐẠI LÝ THUẾ**  
 Họ và tên: .....  
 Chứng chỉ hành nghề số: .....

..... ngày: ...../...../.....  
**NGƯỜI NỘP THUẾ hoặc**  
**ĐẠI DIỆN HỢP PHÁP CỦA NGƯỜI NỘP THUẾ**  
 Ký, ghi họ tên và đóng dấu (nếu có)

+ Tờ khai đăng ký thuế mẫu số 20-ĐK-TCT ban hành kèm theo Thông tư số 105/2020/TT-BTC để thay đổi thông tin đăng ký thuế của NPT.

**TỜ KHAI ĐĂNG KÝ THUẾ**  
 (Dùng cho người phụ thuộc của cá nhân có thu nhập từ tiền lương, tiền công)  
 Đăng ký thuế  Thay đổi thông tin đăng ký thuế

1. Họ và tên cá nhân có thu nhập: .....

2. Mã số thuế:

3. Địa chỉ cá nhân nhận thông báo mã số NPT: .....

4. Nơi đăng ký giảm trừ người phụ thuộc (tổ chức, cá nhân trả thu nhập/cơ quan quản lý): .....

5. Mã số thuế của tổ chức, cá nhân trả thu nhập (nếu có):

6. Thông tin về người phụ thuộc và thông tin đăng ký giảm trừ gia cảnh như sau:

**I. Người phụ thuộc đăng ký thuế bằng CMND/CCCD/Hộ chiếu:**

STT	Họ và tên người phụ thuộc	Ngày sinh	MS số thuế (nếu có)	Quốc tịch	Loại giấy tờ (CMND/CCCD/Hộ chiếu)	Số	Ngày cấp	Nơi cấp	Địa chỉ nơi thường trú	Địa chỉ hiện tại	Quan hệ với người nộp thuế
(1)	(2)	(3)	(4)	(5)	(6)	(7)	(8)	(9)	(10)	(11)	(12)

**II. Người phụ thuộc đăng ký thuế bằng giấy khai sinh:**

STT	Họ và tên	MST (nếu có)	Thông tin trên giấy khai sinh								Quốc tịch	Quan hệ với người nộp thuế
			Ngày sinh	Số	Ngày cấp	Nơi đăng ký						
						Quốc gia	Tỉnh/Thành phố	Quận/Huyện	Phường/Xã			
(13)	(14)	(15)	(16)	(17)	(18)	(19)	(20)	(21)	(22)	(23)	(24)	

(MST: Mã số thuế; CMND: Chứng minh nhân dân; CCCD: Căn cước công dân)

Tôi cam đoan số liệu khai trên là đúng và chịu trách nhiệm trước pháp luật về những số liệu đã khai./.

..... ngày ... tháng ... năm...  
**CÁ NHÂN CÓ THU NHẬP**  
 (Ký và ghi rõ họ tên)

+ Bản sao Thẻ căn cước công dân hoặc bản sao Giấy chứng minh nhân dân còn hiệu lực đối với người nộp thuế/ người phụ thuộc là người có quốc tịch Việt Nam; bản sao Hộ chiếu còn hiệu lực đối với người nộp thuế/ người phụ thuộc là người có quốc tịch nước ngoài hoặc người có quốc tịch Việt Nam sinh sống tại nước ngoài trong trường hợp thông tin đăng ký thuế trên các Giấy tờ này có thay đổi.