

Số: 493 /CB-SXD

Hà Nam, ngày 15 tháng 4 năm 2016

CÔNG BỐ
Chỉ số giá xây dựng quý I năm 2016

Căn cứ Nghị định số 32/2015/NĐ-CP ngày 25/3/2015 của Chính phủ về quản lý chi phí đầu tư xây dựng công trình;

Căn cứ Thông tư số 02/2011/TT-BXD ngày 22/2/2011 của Bộ Xây dựng về việc Hướng dẫn xác định và công bố chỉ số giá xây dựng;

Sở Xây dựng công bố Chỉ số giá xây dựng quý I năm 2016 trên địa bàn tỉnh Hà Nam để các tổ chức, cá nhân có liên quan căn cứ áp dụng.

Trong quá trình thực hiện nếu có vướng mắc đề nghị liên hệ với Sở Xây dựng để được xem xét, giải quyết./.

Nơi nhận:

- Bộ Xây dựng (để b/c);
- UBND tỉnh (để b/c);
- Các Sở ngành: Tài chính, KH&ĐT, NN&PTNT, GTVT, công thương;
- UBND các huyện, thành phố;
- Lưu VT, GD



KT. GIÁM ĐỐC
PHÓ GIÁM ĐỐC

Nguyễn Quang Huy

CHỈ SỐ GIÁ XÂY DỰNG

(Ban hành kèm theo Văn bản số 4.93./SXD-GD ngày 15/4/2016 của Sở Xây dựng về việc công bố chỉ số giá xây dựng Quý I năm 2016)

I. Giới thiệu chung:

1. Chỉ số giá xây dựng là chỉ tiêu phản ánh mức độ biến động của giá xây dựng theo thời gian. Các chỉ số giá xây dựng trong Tập chỉ số giá xây dựng được xác định theo nhóm công trình thuộc 5 loại công trình xây dựng (công trình dân dụng, công trình công nghiệp, công trình giao thông, công trình thủy lợi, công trình hạ tầng kỹ thuật), theo 6 khu vực (Thành phố Phủ Lý, các huyện: Kim Bảng, Duy Tiên, Lý Nhân, Bình Lục, Thanh Liêm) và bao gồm các loại chỉ số sau:

- a) Chỉ số giá xây dựng công trình;
- b) Chỉ số giá phần xây dựng (chỉ số giá theo cơ cấu chi phí);
- c) Các chỉ số giá xây dựng theo yếu tố chi phí bao gồm:
 - Chỉ số giá vật liệu xây dựng công trình;
 - Chỉ số giá nhân công xây dựng công trình;
 - Chỉ số giá máy thi công công trình.
- d) Chỉ số giá theo loại yếu tố đầu vào:
 - Chỉ số giá theo loại vật liệu xây dựng chủ yếu;
 - Chỉ số giá theo loại nhân công xây dựng chủ yếu;
 - Chỉ số giá theo nhóm máy thi công xây dựng chủ yếu.

2. Các từ ngữ trong tập chỉ số giá xây dựng nay được hiểu như sau:

Chỉ số giá xây dựng công trình là chỉ tiêu phản ánh mức độ biến động của giá xây dựng công trình theo thời gian.

Chỉ số giá phần xây dựng là chỉ tiêu phản ánh mức độ biến động chi phí xây dựng của công trình theo thời gian.

Chỉ số giá vật liệu xây dựng công trình là chỉ tiêu phản ánh mức độ biến động chi phí vật liệu xây dựng trong chi phí trực tiếp của cơ cấu dự toán theo thời gian.



Chỉ số giá nhân công xây dựng công trình là chỉ tiêu phản ánh mức độ biến động chi phí nhân công trong chi phí trực tiếp của cơ cấu dự toán theo thời gian.

Chỉ số giá máy thi công xây dựng công trình là chỉ tiêu phản ánh mức độ biến động chi phí máy thi công xây dựng trong chi phí trực tiếp của cơ cấu dự toán theo thời gian.

Thời điểm gốc là thời điểm được chọn làm gốc để so sánh. Các cơ cấu chi phí xây dựng được xác định tại thời điểm này.

Thời điểm so sánh là thời điểm cần xác định các chỉ số giá so với thời điểm gốc hoặc so với thời điểm so sánh khác.

3. Chỉ số giá xây dựng:

a) Chỉ số giá xây dựng công trình tại bảng 1, 5, 9, 13, 17, 21 đã tính toán đến sự biến động của các chi phí xây dựng, chi phí thiết bị, chi phí quản lý dự án, chi phí tư vấn đầu tư xây dựng và một số khoản mục chi phí khác của chi phí đầu tư xây dựng công trình.

Các chỉ số giá xây dựng công trình này chưa xét đến sự biến động của chi phí bồi thường, hỗ trợ và tái định cư (nếu có), chi phí lập báo cáo đánh giá tác động môi trường và bảo vệ môi trường (nếu có), chi phí thuê tư vấn nước ngoài (nếu có), chi phí rà phá bom mìn và vật nổ, lãi vay trong thời gian xây dựng (đối với các dự án sử dụng vốn vay), vốn lưu động ban đầu (đối với các dự án sản xuất, kinh doanh).

Khi sử dụng các chỉ số giá xây dựng công trình làm cơ sở để xác định tổng mức đầu tư thì cần căn cứ vào tính chất, đặc điểm và yêu cầu cụ thể của dự án để tính bổ sung các khoản mục chi phí này cho phù hợp.

b) Chỉ số giá phần xây dựng của công trình tại các bảng 2, 6, 10, 14, 18, 22 đã tính đến sự biến động của chi phí trực tiếp (chi phí vật liệu, nhân công và chi phí máy thi công xây dựng) và các khoản mục chi phí còn lại trong chi phí xây dựng (chi phí trực tiếp phí khác, chi phí chung, chi phí chịu thuế tính trước, thuế giá trị gia tăng).

Trường hợp những công trình có xử lý nền móng đặc biệt, hoặc có kết cấu đặc biệt thì việc vận dụng chỉ số giá phần xây dựng vào việc tính toán cần có sự điều chỉnh bổ sung cho phù hợp.

c) Chỉ số giá vật liệu xây dựng công trình, chỉ số giá nhân công xây dựng công trình và chỉ số máy thi công xây dựng công trình tại các Bảng 3, 7, 11,

15, 19, 23 đã tính đến sự biến động chi phí vật liệu xây dựng, chi phí nhân công xây dựng và chi phí máy thi công xây dựng trong chi phí trực tiếp.

d) Chỉ số giá của một số loại vật liệu xây dựng chủ yếu tại bảng 4, 8, 12, 16, 20, 24 phản ánh mức biến động giá vật liệu xây dựng chủ yếu bình quân Quý I năm 2016 so với giá vật liệu xây dựng chủ yếu bình quân năm 2012 tại 6 khu vực trong tỉnh: Thành phố Phủ Lý, huyện Kim Bảng, huyện Duy Tiên, huyện Lý Nhân, huyện Bình Lục và huyện Thanh Liêm.

4. Các chỉ số giá xây dựng của Quý I năm 2016 đã được tính toán, điều chỉnh chi phí nhân công về mặt bằng lương quy định tại Thông tư số 01/2015/TT-BXD ngày 20/3/2015 của Bộ Xây dựng hướng dẫn xác định đơn giá nhân công trong quản lý chi phí đầu tư xây dựng; điều chỉnh chi phí máy thi công xây dựng, các chi phí khác trong dự toán xây dựng công trình theo mặt bằng giá xây dựng tại thời điểm Quý I năm 2016.

5. Các chỉ số giá xây dựng nêu tại Tập chỉ số giá xây dựng này được xác định theo phương pháp thống kê, tính toán từ các số liệu thực tế thu thập của các dự án đầu tư xây dựng công trình đã và đang xây dựng ở trong tỉnh Hà Nam. Các công trình lựa chọn để tính toán là các công trình xây dựng mới, có tính năng phục vụ phù hợp với phân loại công trình, được xây dựng theo quy trình công nghệ thi công phổ biến, sử dụng các loại vật liệu xây dựng thông dụng hiện có trên thị trường.

Các chỉ số giá xây dựng này được xác định trên cơ sở cơ cấu tỷ trọng các khoản mục chi phí xây dựng của công trình tại thời điểm năm 2012 (gọi tắt là cơ cấu chi phí năm 2012). Giá xây dựng công trình tính tại năm 2012 được lấy làm gốc (được quy định là 100%) và giá của các thời kỳ khác được biểu thị bằng tỷ lệ (%) so với thời kỳ gốc.

6. Việc xác định mức độ trượt giá bình quân (I_{XDCTbq}) để tính toán chi phí dự phòng trong tổng mức đầu tư hay dự toán của công trình được thực hiện bằng cách tính bình quân các chỉ số giá xây dựng liên hoàn theo loại công trình của tối thiểu 3 thời kỳ gần nhất so với thời điểm tính toán.

Các chỉ số giá xây dựng liên hoàn là chỉ số giá xây dựng được tính bằng cách lấy chỉ số giá xây dựng của thời kỳ sau chia chỉ số giá xây dựng của thời kỳ trước.

1.1 Chỉ số giá xây dựng TP. Phủ Lý

Bảng 1

CHỈ SỐ GIÁ XÂY DỰNG CÔNG TRÌNH TP. PHỦ LÝ (NĂM 2012=100)



STT	Loại công trình	Tháng 1	Tháng 2	Tháng 3	QI/2016
I	Công trình xây dựng dân dụng				
1	Công trình nhà ở	98,19	98,06	98,03	98,09
2	Công trình giáo dục	100,53	100,41	100,37	100,43
3	Công trình văn hóa	99,68	99,61	99,57	99,62
4	Trụ sở cơ quan, văn phòng	98,95	98,81	98,77	98,84
5	Công trình y tế	103,19	103,16	103,10	103,15
6	Công trình khách sạn	97,16	97,06	97,02	97,08
7	Công trình tháp thu phát sóng truyền hình, phát thanh	101,62	101,56	101,49	101,56
II	Công trình công nghiệp				
1	Công trình năng lượng				
	Đường dây	98,73	98,72	98,71	98,72
	Trạm biến áp	105,96	106,00	105,93	105,96
2	Công trình công nghiệp dệt, may mặc	105,40	105,41	105,34	105,38
3	Công trình sản xuất các sản phẩm nhựa	104,31	104,32	104,25	104,29
4	Công trình công nghiệp vật liệu xây	102,50	102,45	100,92	101,96
III	Công trình giao thông				
1	Công trình đường bộ:				
	Đường Bê tông xi măng	104,85	104,71	104,68	104,75
	Đường nhựa asphan, đường thấm nhập nhựa, đường láng nhựa	102,34	101,84	101,80	101,99
2	Công trình cầu, hầm				
	Cầu, cống BTXM	95,06	94,63	94,56	94,75
IV	Công trình thủy lợi				
	Đập bê tông	98,46	98,16	98,11	98,24
	Kênh bê tông xi măng	103,83	103,76	103,74	103,78
	Tường chắn BTCT	100,25	100,09	100,06	100,13
V	Công trình hạ tầng kỹ thuật				
1	Công trình hệ thống đường ống cấp nước	102,75	102,60	102,57	102,64
2	Công trình mạng thoát nước	101,59	101,45	101,43	101,49
3	Công trình xử lý nước thải	105,01	105,02	104,96	105,00

CHỈ SỐ GIÁ PHẦN XÂY DỰNG TP. PHÚ LÝ (NĂM 2012=100)

STT	Loại công trình	Tháng 1	Tháng 2	Tháng 3	QI/2016
I	Công trình xây dựng dân dụng				
1	Công trình nhà ở	97,02	96,87	96,84	96,91
2	Công trình giáo dục	99,13	98,99	98,96	99,03
3	Công trình văn hóa	95,23	95,10	95,08	95,13
4	Trụ sở cơ quan, văn phòng	96,55	96,36	96,33	96,42
5	Công trình y tế	97,70	97,59	97,57	97,62
6	Công trình khách sạn	93,75	93,60	93,58	93,64
7	Công trình tháp thu phát sóng truyền hình, phát thanh	91,49	91,28	91,24	91,34
II	Công trình công nghiệp				
1	Công trình năng lượng				
	Đường dây	98,33	98,32	98,32	98,32
	Trạm biến áp	98,10	98,06	98,06	98,07
2	Công trình công nghiệp dệt, may mặc	97,64	97,54	97,52	97,56
3	Công trình sản xuất các sản phẩm nhựa	94,58	94,46	94,44	94,49
4	Công trình công nghiệp vật liệu xây dựng	93,03	92,81	89,32	91,72
III	Công trình giao thông				
1	Công trình đường bộ:				
	Đường Bê tông xi măng	104,77	104,63	104,60	104,67
	Đường nhựa asphan, đường thấm nhập nhựa, đường láng nhựa	102,25	101,75	101,71	101,90
2	Công trình cầu, hầm				
	Cầu, cống BTXM	94,98	94,55	94,48	94,67
IV	Công trình thủy lợi				
1	Công trình đập:				
	Đập bê tông	98,13	97,83	97,78	97,91
	Kênh bê tông xi măng	103,62	103,54	103,53	103,57
	Tường chắn BTCT	100,25	100,09	100,06	100,13
V	Công trình hạ tầng kỹ thuật				
1	Công trình hệ thống đường ống cấp nước	102,75	102,60	102,57	102,64
2	Công trình thoát nước	101,59	101,45	101,43	101,49
3	Công trình xử lý nước thải	98,86	98,81	98,80	98,83

Bảng 3**CHỈ SỐ GIÁ VẬT LIỆU, NHÂN CÔNG, MÁY THI CÔNG TP. PHÚ LÝ (NĂM 2012=100)**

Đơn vị tính: %

STT	Loại công trình	Tháng 1			Tháng 2		
		Vật liệu	Nhân công	Máy tc	Vật liệu	Nhân công	Máy tc
I	Công trình xây dựng dân dụng						
1	Công trình nhà ở	94,69	104,56	92,84	94,69	104,56	91,11
2	Công trình giáo dục	97,93	104,56	92,84	97,93	104,56	91,11
3	Công trình văn hóa	92,82	104,56	92,84	92,82	104,56	91,11
4	Trụ sở cơ quan, văn phòng	94,49	104,56	92,84	94,49	104,56	91,11
5	Công trình y tế	96,33	104,56	92,84	96,33	104,56	91,11
6	Công trình khách sạn	90,71	104,56	92,84	90,71	104,56	91,11
7	Công trình tháp thu phát sóng truyền hình, phát thanh	85,90	104,56	92,84	85,90	104,56	91,11
II	Công trình công nghiệp						
1	Công trình năng lượng						
	Đường dây	97,04	104,56	92,84	97,04	104,56	91,11
	Trạm biến áp	95,25	104,56	92,84	95,25	104,56	91,11
2	Công trình công nghiệp dệt, may mặc	96,10	104,56	92,84	96,10	104,56	91,11
3	Công trình sản xuất các sản phẩm nhựa	92,72	104,56	92,84	92,72	104,56	91,11
4	Công trình công nghiệp vật liệu xây dựng	90,41	104,56	92,84	90,41	104,56	91,11
III	Công trình giao thông						
1	Công trình đường bộ:						
	Đường bê tông xi măng	106,26	104,56	92,84	106,26	104,56	91,11
	Đường nhựa asphan, đường thấm nhập nhựa, đường láng nhựa	103,64	104,56	92,84	103,29	104,56	91,11
2	Công trình cầu, hầm						
	Cầu, cống BTXM	92,96	104,56	92,84	92,84	104,56	91,11
3	Công trình sân bay:						
	Đường băng cát hạ cánh	94,23	104,56	92,84	94,23	104,56	91,11
IV	Công trình thủy lợi						
	Đập bê tông	97,57	104,56	92,84	97,57	104,56	91,11
	Kênh bê tông xi măng	103,94	104,56	92,84	103,94	104,56	91,11
	Tường chắn BTCT	100,41	104,56	92,84	100,41	104,56	91,11
V	Công trình hạ tầng kỹ thuật						
1	Công trình hệ thống đường ống cấp	103,47	104,56	92,84	103,47	104,56	91,11
2	Công trình mạng thoát nước	101,62	104,56	92,84	101,62	104,56	91,11
3	Công trình xử lý nước thải	96,27	104,56	92,84	96,27	104,56	91,11

Bảng 4**CHỈ SỐ GIÁ LOẠI VẬT LIỆU XÂY DỰNG TP. PHỦ LÝ (NĂM 2012=100)**

Đơn vị tính: %


STT	Loại vật liệu	Tháng 1	Tháng 2	Tháng 3	Quý I/2016
1	Xi măng	102,29	102,29	102,29	102,29
2	Cát xây dựng	142,45	142,45	142,45	142,45
3	Đá xây dựng	110,97	110,97	110,97	110,97
4	Gạch xây	87,84	87,84	87,84	87,84
5	Gỗ xây dựng	134,56	134,56	134,56	134,56
6	Thép xây dựng	79,36	79,36	79,36	79,36
7	Nhựa đường	90,92	90,92	90,92	90,92
8	Gạch lát	104,80	104,80	104,80	104,80
9	Vật liệu tấm lợp, bao che	95,91	95,91	95,91	95,91
10	Kính và khung nhôm	100,00	100,00	100,00	100,00
11	Sơn và vật liệu sơn	103,02	103,02	103,02	103,02
12	Vật tư ngành điện	100,85	100,85	100,85	100,85
13	Vật tư, đường ống cấp nước	100,58	100,58	100,58	100,58

1.2 Chỉ số giá xây dựng huyện Kim Bảng

Bảng 5

CHỈ SỐ GIÁ XÂY DỰNG CÔNG TRÌNH HUYỆN KIM BẢNG (NĂM 2012=100)

Đơn vị tính: %



STT	Loại công trình	Tháng 1	Tháng 2	Tháng 3	QI/2016
I	Công trình xây dựng dân dụng				
1	Công trình nhà ở	98,10	97,97	97,93	98,00
2	Công trình giáo dục	100,52	100,40	100,37	100,43
3	Công trình văn hóa	99,57	99,50	99,46	99,51
4	Trụ sở cơ quan, văn phòng	98,85	98,71	98,66	98,74
5	Công trình y tế	103,07	103,04	102,99	103,04
6	Công trình khách sạn	97,02	96,92	96,88	96,94
7	Công trình tháp thu phát sóng truyền hình, phát thanh	101,59	101,53	101,46	101,53
II	Công trình công nghiệp				
1	Công trình năng lượng				
	Đường dây	98,68	98,67	98,67	98,67
	Trạm biến áp	105,92	105,96	105,89	105,92
2	Công trình công nghiệp dệt, may mặc	105,30	105,30	105,23	105,28
3	Công trình sản xuất các sản phẩm nhựa	104,29	104,29	104,22	104,27
4	Công trình công nghiệp vật liệu xây dựng	102,43	102,37	100,84	101,88
III	Công trình giao thông				
1	Công trình đường bộ:				
	Đường Bê tông xi măng	104,07	103,94	103,91	103,97
	Đường nhựa asphan, đường thấm nhập nhựa, đường láng nhựa	102,13	101,63	101,59	101,78
2	Công trình cầu, hầm				
	Cầu, cống BTXM	94,90	94,46	94,40	94,58
IV	Công trình thủy lợi				
	Đập bê tông	98,13	97,84	97,78	97,92
	Kênh bê tông xi măng	103,45	103,37	103,36	103,39
	Tường chắn BTCT	99,70	99,54	99,51	99,58
V	Công trình hạ tầng kỹ thuật				
1	Công trình hệ thống đường ống cấp nước	102,92	102,77	102,74	102,81
2	Công trình mạng thoát nước	101,06	100,93	100,91	100,97
3	Công trình xử lý nước thải	104,89	104,91	104,85	104,88

Bảng 6**CHỈ SỐ GIÁ PHẦN XÂY DỰNG HUYỆN KIM BẢNG (NĂM 2012=100)**

Đơn vị tính: %

STT	Loại công trình	Tháng 1	Tháng 2	Tháng 3	QI/2016
I	Công trình xây dựng dân dụng				
1	Công trình nhà ở	96,92	96,76	96,74	96,81
2	Công trình giáo dục	99,13	98,98	98,96	99,02
3	Công trình văn hóa	95,07	94,94	94,92	94,98
4	Trụ sở cơ quan, văn phòng	96,42	96,24	96,21	96,29
5	Công trình y tế	97,49	97,38	97,36	97,41
6	Công trình khách sạn	93,57	93,42	93,40	93,46
7	Công trình tháp thu phát sóng truyền hình, phát thanh	91,42	91,21	91,17	91,27
II	Công trình công nghiệp				
1	Công trình năng lượng				
	Đường dây	98,28	98,27	98,27	98,27
	Trạm biến áp	97,96	97,92	97,92	97,93
2	Công trình công nghiệp dệt, may mặc	97,33	97,22	97,21	97,25
3	Công trình sản xuất các sản phẩm nhựa	94,50	94,39	94,37	94,42
4	Công trình công nghiệp vật liệu xây dựng	92,85	92,63	89,14	91,54
III	Công trình giao thông				
1	Công trình đường bộ:				
	Đường bê tông xi măng	103,98	103,84	103,82	103,88
	Đường nhựa asphan, đường thấm nhập nhựa, đường láng nhựa	102,04	101,53	101,49	101,69
2	Công trình cầu, hầm				
	Cầu, cống BTXM	94,81	94,37	94,31	94,50
IV	Công trình thủy lợi				
1	Công trình đập:				
	Đập bê tông	97,80	97,49	97,44	97,58
	Kênh bê tông xi măng	103,23	103,15	103,13	103,17
	Tường chắn BTCT	99,70	99,54	99,51	99,58
V	Công trình hạ tầng kỹ thuật				
1	Công trình hệ thống đường ống cấp nước	102,92	102,77	102,74	102,81
2	Công trình thoát nước	101,06	100,93	100,91	100,97
3	Công trình xử lý nước thải	98,58	98,54	98,53	98,55

Bảng 7

CHỈ SỐ GIÁ VẬT LIỆU, NHÂN CÔNG, MÁY THI CÔNG HUYỆN KIM BẢNG (NĂM 2012=100)

Đơn vị tính: %

STT	Loại công trình	Tháng 1			Tháng 2		
		Vật liệu	Nhân công	Máy tc	Vật liệu	Nhân công	Máy tc
I	Công trình xây dựng dân dụng						
1	Công trình nhà ở	94,54	104,56	92,84	94,54	104,56	91,11
2	Công trình giáo dục	97,93	104,56	92,84	97,93	104,56	91,11
3	Công trình văn hóa	92,60	104,56	92,84	92,60	104,56	91,11
4	Trụ sở cơ quan, văn phòng	94,30	104,56	92,84	94,30	104,56	91,11
5	Công trình y tế	96,04	104,56	92,84	96,04	104,56	91,11
6	Công trình khách sạn	90,46	104,56	92,84	90,46	104,56	91,11
7	Công trình tháp thu phát sóng truyền hình, phát thanh	85,79	104,56	92,84	85,79	104,56	91,11
II	Công trình công nghiệp						
1	Công trình năng lượng						
	Đường dây	96,98	104,56	92,84	96,98	104,56	91,11
	Trạm biến áp	95,04	104,56	92,84	95,04	104,56	91,11
2	Công trình công nghiệp dệt, may mặc	95,68	104,56	92,84	95,68	104,56	91,11
3	Công trình sản xuất các sản phẩm nhựa	92,62	104,56	92,84	92,62	104,56	91,11
4	Công trình công nghiệp vật liệu xây dựng	90,16	104,56	92,84	90,16	104,56	91,11
III	Công trình giao thông						
1	Công trình đường bộ:						
	Đường bê tông xi măng	105,13	104,56	92,84	105,13	104,56	91,11
	Đường nhựa asphan, đường thấm nhập nhựa, đường láng nhựa	103,36	104,56	92,84	103,01	104,56	91,11
2	Công trình cầu, hầm						
	Cầu, cống BTXM	92,68	104,56	92,84	92,56	104,56	91,11
3	Công trình sân bay:						
	Đường băng cát hạ cánh	93,59	104,56	92,84	93,59	104,56	91,11
IV	Công trình thủy lợi						
	Đập bê tông	97,03	104,56	92,84	97,03	104,56	91,11
	Kênh bê tông xi măng	103,31	104,56	92,84	103,31	104,56	91,11
	Tường chắn BTCT	99,71	104,56	92,84	99,71	104,56	91,11
V	Công trình hạ tầng kỹ thuật						
1	Công trình hệ thống đường ống cấp nước	103,71	104,56	92,84	103,71	104,56	91,11
2	Công trình mạng thoát nước	100,88	104,56	92,84	100,88	104,56	91,11
3	Công trình xử lý nước thải	95,84	104,56	92,84	95,84	104,56	91,11

Bảng 7

CHỈ SỐ GIÁ VẬT LIỆU, NHÂN CÔNG, MÁY THI CÔNG HUYỆN KIM BẢNG (NĂM 2012=100)

Đơn vị tính: %

STT	Loại công trình	Tháng 3			Quý I/2016		
		Vật liệu	Nhân công	Máy tc	Vật liệu	Nhân công	Máy tc
I	Công trình xây dựng dân dụng						
1	Công trình nhà ở	94,54	104,56	90,81	94,54	104,56	91,59
2	Công trình giáo dục	97,93	104,56	90,81	97,93	104,56	91,59
3	Công trình văn hóa	92,60	104,56	90,81	92,60	104,56	91,59
4	Trụ sở cơ quan, văn phòng	94,30	104,56	90,81	94,30	104,56	91,59
5	Công trình y tế	96,04	104,56	90,81	96,04	104,56	91,59
6	Công trình khách sạn	90,46	104,56	90,81	90,46	104,56	91,59
7	Công trình tháp thu phát sóng truyền hình, phát thanh	85,79	104,56	90,81	85,79	104,56	91,59
II	Công trình công nghiệp						
1	Công trình năng lượng						
	Đường dây	96,98	104,56	90,81	96,98	104,56	91,59
	Trạm biến áp	95,04	104,56	90,81	95,04	104,56	91,59
2	Công trình công nghiệp dệt, may mặc	95,68	104,56	90,81	95,68	104,56	91,59
3	Công trình sản xuất các sản phẩm nhựa	92,62	104,56	90,81	92,62	104,56	91,59
4	Công trình công nghiệp vật liệu xây dựng	90,16	104,56	90,81	90,16	104,56	91,59
III	Công trình giao thông						
1	Công trình đường bộ:						
	Đường bê tông xi măng	105,13	104,56	90,81	105,13	104,56	91,59
	Đường nhựa asphan, đường thấm nhập nhựa, đường láng nhựa	103,01	104,56	90,81	103,13	104,56	91,59
2	Công trình cầu, hầm						
	Cầu, cống BTXM	92,56	104,56	90,81	92,60	104,56	91,59
3	Công trình sân bay:						
	Đường băng cất hạ cánh	93,59	104,56	90,81	93,59	104,56	91,59
IV	Công trình thủy lợi						
	Đập bê tông	97,03	104,56	90,81	97,03	104,56	91,59
	Kênh bê tông xi măng	103,31	104,56	90,81	103,31	104,56	91,59
	Tường chắn BTCT	99,71	104,56	90,81	99,71	104,56	91,59
V	Công trình hạ tầng kỹ thuật						
1	Công trình hệ thống đường ống cấp nước	103,71	104,56	90,81	103,71	104,56	91,59
2	Công trình mạng thoát nước	100,88	104,56	90,81	100,88	104,56	91,59
3	Công trình xử lý nước thải	95,84	104,56	90,81	95,84	104,56	91,59

Bảng 8**CHỈ SỐ GIÁ LOẠI VẬT LIỆU XÂY DỰNG HUYỆN KIM BẢNG (NĂM 2012=100)**

Đơn vị tính: %

STT	Loại vật liệu	Tháng 1	Tháng 2	Tháng 3	Quý I/2016
1	Xi măng	101,47	101,47	101,47	101,47
2	Cát xây dựng	146,90	146,90	146,90	146,90
3	Đá xây dựng	107,83	107,83	107,83	107,83
4	Gạch xây	86,06	86,06	86,06	86,06
5	Gỗ xây dựng	134,56	134,56	134,56	134,56
6	Thép xây dựng	79,36	79,36	79,36	79,36
7	Nhựa đường	90,92	90,92	90,92	90,92
8	Gạch lát	104,80	104,80	104,80	104,80
9	Vật liệu tấm lợp, bao che	95,91	95,91	95,91	95,91
10	Kính và khung nhôm	100,00	100,00	100,00	100,00
11	Sơn và vật liệu sơn	103,02	103,02	103,02	103,02
12	Vật tư ngành điện	100,85	100,85	100,85	100,85
13	Vật tư, đường ống cấp nước	100,58	100,58	100,58	100,58

1.3 Chỉ số giá xây dựng Huyện Duy Tiên

Bảng 9

CHỈ SỐ GIÁ XÂY DỰNG CÔNG TRÌNH HUYỆN DUY TIÊN (NĂM 2012=100)

Đơn vị tính: %

STT	Loại công trình	Tháng 1	Tháng 2	Tháng 3	QI/2016
I	Công trình xây dựng dân dụng				
1	Công trình nhà ở	98,07	97,93	97,90	97,96
2	Công trình giáo dục	100,34	100,22	100,19	100,25
3	Công trình văn hóa	99,54	99,47	99,43	99,48
4	Trụ sở cơ quan, văn phòng	98,78	98,64	98,60	98,67
5	Công trình y tế	103,03	103,00	102,95	102,99
6	Công trình khách sạn	96,99	96,89	96,85	96,91
7	Công trình tháp thu phát sóng truyền hình, phát thanh	101,57	101,51	101,44	101,51
II	Công trình công nghiệp				
1	Công trình năng lượng				
	Đường dây	98,65	98,64	98,63	98,64
	Trạm biến áp	105,90	105,93	105,87	105,90
2	Công trình công nghiệp dệt, may mặc	105,27	105,28	105,21	105,25
3	Công trình sản xuất các sản phẩm nhựa	104,23	104,23	104,16	104,21
4	Công trình công nghiệp vật liệu xây	102,40	102,34	100,81	101,85
III	Công trình giao thông				
1	Công trình đường bộ:				
	Đường Bê tông xi măng	103,90	103,76	103,74	103,80
	Đường nhựa asphan, đường thấm nhập nhựa, đường láng nhựa	101,62	101,12	101,08	101,28
2	Công trình cầu, hầm				
	Cầu, cống BTXM	94,82	94,39	94,32	94,51
IV	Công trình thủy lợi				
	Đập bê tông	98,01	97,71	97,66	97,79
	Kênh bê tông xi măng	103,24	103,17	103,15	103,19
	Tường chắn BTCT	99,51	99,35	99,32	99,39
V	Công trình hạ tầng kỹ thuật				
1	Công trình hệ thống đường ống cấp nước	102,67	102,51	102,49	102,56
2	Công trình mạng thoát nước	100,92	100,78	100,76	100,82
3	Công trình xử lý nước thải	104,87	104,88	104,82	104,86

Bảng 10**CHỈ SỐ GIÁ PHẦN XÂY DỰNG HUYỆN DUY TIÊN (NĂM 2012=100)**

Đơn vị tính: %

STT	Loại công trình	Tháng 1	Tháng 2	Tháng 3	QI/2016
I	Công trình xây dựng dân dụng				
1	Công trình nhà ở	96,88	96,72	96,70	96,77
2	Công trình giáo dục	98,92	98,77	98,75	98,82
3	Công trình văn hóa	95,03	94,90	94,88	94,93
4	Trụ sở cơ quan, văn phòng	96,34	96,16	96,12	96,21
5	Công trình y tế	97,41	97,30	97,28	97,33
6	Công trình khách sạn	93,53	93,38	93,36	93,42
7	Công trình tháp thu phát sóng truyền hình, phát thanh	91,38	91,17	91,13	91,23
II	Công trình công nghiệp				
1	Công trình năng lượng				
	Đường dây	98,24	98,23	98,23	98,24
	Trạm biến áp	97,89	97,85	97,85	97,86
2	Công trình công nghiệp dệt, may mặc	97,26	97,16	97,14	97,19
3	Công trình sản xuất các sản phẩm nhựa	94,33	94,22	94,20	94,25
4	Công trình công nghiệp vật liệu xây dựng	92,77	92,55	89,06	91,46
III	Công trình giao thông				
1	Công trình đường bộ:				
	Đường bê tông xi măng	103,81	103,66	103,64	103,70
	Đường nhựa asphan, đường thấm nhập nhựa, đường láng nhựa	101,53	101,02	100,98	101,18
2	Công trình cầu, hầm				
	Cầu, cống BTXM	94,74	94,30	94,24	94,43
IV	Công trình thủy lợi				
1	Công trình đập:				
	Đập bê tông	97,67	97,37	97,31	97,45
	Kênh bê tông xi măng	103,01	102,93	102,92	102,95
	Tường chắn BTCT	99,51	99,35	99,32	99,39
V	Công trình hạ tầng kỹ thuật				
1	Công trình hệ thống đường ống cấp nước	102,67	102,51	102,49	102,56
2	Công trình thoát nước	100,92	100,78	100,76	100,82
3	Công trình xử lý nước thải	98,53	98,48	98,47	98,50

Bảng 11

CHỈ SỐ GIÁ VẬT LIỆU, NHÂN CÔNG, MÁY TÍNH CÔNG HUYỆN DUY TIÊN (NĂM 2012=100)

Đơn vị tính: %

STT	Loại công trình	Tháng 1			Tháng 2		
		Vật liệu	Nhân công	Máy tc	Vật liệu	Nhân công	Máy tc
I	Công trình xây dựng dân dụng						
1	Công trình nhà ở	94,48	104,56	92,84	94,48	104,56	91,11
2	Công trình giáo dục	97,61	104,56	92,84	97,61	104,56	91,11
3	Công trình văn hóa	92,54	104,56	92,84	92,54	104,56	91,11
4	Trụ sở cơ quan, văn phòng	94,18	104,56	92,84	94,18	104,56	91,11
5	Công trình y tế	95,93	104,56	92,84	95,93	104,56	91,11
6	Công trình khách sạn	90,41	104,56	92,84	90,41	104,56	91,11
7	Công trình tháp thu phát sóng truyền hình, phát thanh	85,72	104,56	92,84	85,72	104,56	91,11
II	Công trình công nghiệp						
1	Công trình năng lượng						
	Đường dây	96,93	104,56	92,84	96,93	104,56	91,11
	Trạm biến áp	94,94	104,56	92,84	94,94	104,56	91,11
2	Công trình công nghiệp dệt, may mặc	95,59	104,56	92,84	95,59	104,56	91,11
3	Công trình sản xuất các sản phẩm nhựa	92,40	104,56	92,84	92,40	104,56	91,11
4	Công trình công nghiệp vật liệu xây dựng	90,05	104,56	92,84	90,05	104,56	91,11
III	Công trình giao thông						
1	Công trình đường bộ:						
	Đường Bê tông xi măng	104,87	104,56	92,84	104,87	104,56	91,11
	Đường nhựa asphan, đường thấm nhập nhựa, đường láng nhựa	102,70	104,56	92,84	102,35	104,56	91,11
2	Công trình cầu, hầm						
	Cầu, cống BTXM	92,56	104,56	92,84	92,45	104,56	91,11
3	Công trình sân bay:						
	Đường băng cất hạ cánh	93,47	104,56	92,84	93,47	104,56	91,11
IV	Công trình thủy lợi						
	Đập bê tông	96,83	104,56	92,84	96,83	104,56	91,11
	Kênh bê tông xi măng	102,97	104,56	92,84	102,97	104,56	91,11
	Tường chắn BTCT	99,46	104,56	92,84	99,46	104,56	91,11
V	Công trình hạ tầng kỹ thuật						
1	Công trình hệ thống đường ống cấp nước	103,35	104,56	92,84	103,35	104,56	91,11
2	Công trình mạng thoát nước	100,67	104,56	92,84	100,67	104,56	91,11
3	Công trình xử lý nước thải	95,76	104,56	92,84	95,76	104,56	91,11


Bảng 11**CHỈ SỐ GIÁ VẬT LIỆU, NHÂN CÔNG, MÁY THI CÔNG HUYỆN DUY TIÊN (NĂM 2012=100)**

Đơn vị tính: %

STT	Loại công trình	Tháng 3			Quý I/2016		
		Vật liệu	Nhân công	Máy tc	Vật liệu	Nhân công	Máy tc
I	Công trình xây dựng dân dụng						
1	Công trình nhà ở	94,48	104,56	90,81	94,48	104,56	91,59
2	Công trình giáo dục	97,61	104,56	90,81	97,61	104,56	91,59
3	Công trình văn hóa	92,54	104,56	90,81	92,54	104,56	91,59
4	Trụ sở cơ quan, văn phòng	94,18	104,56	90,81	94,18	104,56	91,59
5	Công trình y tế	95,93	104,56	90,81	95,93	104,56	91,59
6	Công trình khách sạn	90,41	104,56	90,81	90,41	104,56	91,59
7	Công trình tháp thu phát sóng truyền hình, phát thanh	85,72	104,56	90,81	85,72	104,56	91,59
II	Công trình công nghiệp						
1	Công trình năng lượng						
	Đường dây	96,93	104,56	90,81	96,93	104,56	91,59
	Trạm biến áp	94,94	104,56	90,81	94,94	104,56	91,59
2	Công trình công nghiệp dệt, may mặc	95,59	104,56	90,81	95,59	104,56	91,59
3	Công trình sản xuất các sản phẩm nhựa	92,40	104,56	90,81	92,40	104,56	91,59
4	Công trình công nghiệp vật liệu xây dựng	90,05	104,56	90,81	90,05	104,56	91,59
III	Công trình giao thông						
1	Công trình đường bộ:						
	Đường bê tông xi măng	104,87	104,56	90,81	104,87	104,56	91,59
	Đường nhựa asphan, đường thấm nhập nhựa, đường láng nhựa	102,35	104,56	90,81	102,47	104,56	91,59
2	Công trình cầu, hầm						
	Cầu, cống BTXM	92,45	104,56	90,81	92,49	104,56	91,59
3	Công trình sân bay:						
	Đường băng cất hạ cánh	93,47	104,56	90,81	93,47	104,56	91,59
IV	Công trình thủy lợi						
	Đập bê tông	96,83	104,56	90,81	96,83	104,56	91,59
	Kênh bê tông xi măng	102,97	104,56	90,81	102,97	104,56	91,59
	Tường chắn BTCT	99,46	104,56	90,81	99,46	104,56	91,59
V	Công trình hạ tầng kỹ thuật						
1	Công trình hệ thống đường ống cấp nước	103,35	104,56	90,81	103,35	104,56	91,59
2	Công trình mạng thoát nước	100,67	104,56	90,81	100,67	104,56	91,59
3	Công trình xử lý nước thải	95,76	104,56	90,81	95,76	104,56	91,59

Bảng 12**CHỈ SỐ GIÁ LOẠI VẬT LIỆU XÂY DỰNG HUYỆN DUY TIÊN (NĂM 2012=100)**

Đơn vị tính: %



STT	Loại vật liệu	Tháng 1	Tháng 2	Tháng 3	Quý I/2016
1	Xi măng	101,38	101,38	101,38	101,38
2	Cát xây dựng	143,08	143,08	143,08	143,08
3	Đá xây dựng	107,75	107,75	107,75	107,75
4	Gạch xây	86,23	86,23	86,23	86,23
5	Gỗ xây dựng	134,56	134,56	134,56	134,56
6	Thép xây dựng	79,36	79,36	79,36	79,36
7	Nhựa đường	90,92	90,92	90,92	90,92
8	Gạch lát	104,80	104,80	104,80	104,80
9	Vật liệu tấm lợp, bao che	95,91	95,91	95,91	95,91
10	Kính và khung nhôm	100,00	100,00	100,00	100,00
11	Sơn và vật liệu sơn	103,02	103,02	103,02	103,02
12	Vật tư ngành điện	100,85	100,85	100,85	100,85
13	Vật tư, đường ống cấp nước	100,58	100,58	100,58	100,58

1.4 Chỉ số giá xây dựng Huyện Lý Nhân

Bảng 13

CHỈ SỐ GIÁ XÂY DỰNG CÔNG TRÌNH HUYỆN LÝ NHÂN (NĂM 2012=100)

Đơn vị tính: %

STT	Loại công trình	Tháng 1	Tháng 2	Tháng 3	QI/2016
I	Công trình xây dựng dân dụng				
1	Công trình nhà ở	99,51	99,36	99,33	99,40
2	Công trình giáo dục	101,70	101,57	101,54	101,61
3	Công trình văn hóa	100,42	100,35	100,31	100,36
4	Trụ sở cơ quan, văn phòng	99,99	99,84	99,79	99,87
5	Công trình y tế	103,69	103,66	103,60	103,65
6	Công trình khách sạn	98,03	97,92	97,88	97,94
7	Công trình tháp thu phát sóng truyền hình, phát thanh	102,29	102,23	102,16	102,23
II	Công trình công nghiệp				
1	Công trình năng lượng				
	Đường dây	99,56	99,56	99,55	99,56
	Trạm biến áp	106,44	106,47	106,41	106,44
2	Công trình công nghiệp dệt, may mặc	105,72	105,72	105,65	105,70
3	Công trình sản xuất các sản phẩm nhựa	104,58	104,58	104,52	104,56
4	Công trình công nghiệp vật liệu xây dựng	102,91	102,85	101,24	102,33
III	Công trình giao thông				
1	Công trình đường bộ:				
	Đường Bê tông xi măng	105,30	105,15	105,12	105,19
	Đường nhựa asphan, đường thấm nhập nhựa, đường láng nhựa	102,44	101,93	101,89	102,09
2	Công trình cầu, hầm				
	Cầu, cống BTXM	96,28	95,83	95,76	95,96
IV	Công trình thủy lợi				
	Đập bê tông	99,47	99,16	99,10	99,24
	Kênh bê tông xi măng	105,01	104,93	104,91	104,95
	Tường chắn BTCT	100,43	100,26	100,24	100,31
V	Công trình hạ tầng kỹ thuật				
1	Công trình hệ thống đường ống cấp nước	103,98	103,82	103,79	103,86
2	Công trình mạng thoát nước	102,30	102,16	102,14	102,20
3	Công trình xử lý nước thải	105,64	105,66	105,60	105,63

Bảng 14**CHỈ SỐ GIÁ PHẦN XÂY DỰNG HUYỆN LÝ NHẬN (NĂM 2012=100)**

Đơn vị tính: %

STT	Loại công trình	Tháng 1	Tháng 2	Tháng 3	QI/2016
I	Công trình xây dựng dân dụng				
1	Công trình nhà ở	98,47	98,30	98,28	98,35
2	Công trình giáo dục	100,49	100,34	100,31	100,38
3	Công trình văn hóa	96,31	96,18	96,15	96,21
4	Trụ sở cơ quan, văn phòng	97,82	97,62	97,59	97,68
5	Công trình y tế	98,65	98,53	98,51	98,56
6	Công trình khách sạn	94,86	94,71	94,68	94,75
7	Công trình tháp thu phát sóng truyền hình, phát thanh	93,04	92,82	92,78	92,88
II	Công trình công nghiệp				
1	Công trình năng lượng				
	Đường dây	99,20	99,19	99,18	99,19
	Trạm biến áp	99,65	99,61	99,60	99,62
2	Công trình công nghiệp dệt, may mặc	98,56	98,45	98,43	98,48
3	Công trình sản xuất các sản phẩm nhựa	95,36	95,24	95,22	95,27
4	Công trình công nghiệp vật liệu xây dựng	93,99	93,75	90,09	92,61
III	Công trình giao thông				
1	Công trình đường bộ:				
	Đường bê tông xi măng	105,23	105,08	105,05	105,12
	Đường nhựa asphan, đường thấm nhập nhựa, đường láng nhựa	102,36	101,84	101,80	102,00
2	Công trình cầu, hầm				
	Cầu, cống BTXM	96,21	95,75	95,69	95,88
IV	Công trình thủy lợi				
1	Công trình đập:				
	Đập bê tông	99,17	98,85	98,80	98,94
	Kênh bê tông xi măng	104,84	104,76	104,75	104,78
	Tường chắn BTCT	100,43	100,26	100,24	100,31
V	Công trình hạ tầng kỹ thuật				
1	Công trình hệ thống đường ống cấp nước	103,98	103,82	103,79	103,86
2	Công trình thoát nước	102,30	102,16	102,14	102,20
3	Công trình xử lý nước thải	100,38	100,33	100,32	100,34

Bảng 15

CHỈ SỐ GIÁ VẬT LIỆU, NHÂN CÔNG, MÁY THI CÔNG HUYỆN LÝ NHÂN (NĂM 2012=100)

Đơn vị tính: %

STT	Loại công trình	Tháng 1			Tháng 2		
		Vật liệu	Nhân công	Máy tc	Vật liệu	Nhân công	Máy tc
I	Công trình xây dựng dân dụng						
1	Công trình nhà ở	94,49	109,91	95,29	94,49	109,91	93,47
2	Công trình giáo dục	97,67	109,91	95,29	97,67	109,91	93,47
3	Công trình văn hóa	92,55	109,91	95,29	92,55	109,91	93,47
4	Trụ sở cơ quan, văn phòng	94,21	109,91	95,29	94,21	109,91	93,47
5	Công trình y tế	95,98	109,91	95,29	95,98	109,91	93,47
6	Công trình khách sạn	90,43	109,91	95,29	90,43	109,91	93,47
7	Công trình tháp thu phát sóng truyền hình, phát thanh	85,72	109,91	95,29	85,72	109,91	93,47
II	Công trình công nghiệp						
1	Công trình năng lượng						
	Đường dây	96,93	109,91	95,29	96,93	109,91	93,47
	Trạm biến áp	94,99	109,91	95,29	94,99	109,91	93,47
2	Công trình công nghiệp dệt, may mặc	95,65	109,91	95,29	95,65	109,91	93,47
3	Công trình sản xuất các sản phẩm nhựa	92,44	109,91	95,29	92,44	109,91	93,47
4	Công trình công nghiệp vật liệu xây dựng	90,09	109,91	95,29	90,09	109,91	93,47
III	Công trình giao thông						
1	Công trình đường bộ:						
	Đường bê tông xi măng	104,90	109,91	95,29	104,90	109,91	93,47
	Đường nhựa asphan, đường thấm nhập nhựa, đường láng nhựa	102,71	109,91	95,29	102,36	109,91	93,47
2	Công trình cầu, hầm						
	Cầu, cống BTXM	92,56	109,91	95,29	92,45	109,91	93,47
3	Công trình sân bay:						
	Đường băng cát hạ cánh	93,47	109,91	95,29	93,47	109,91	93,47
IV	Công trình thủy lợi						
	Đập bê tông	96,83	109,91	95,29	96,83	109,91	93,47
	Kênh bê tông xi măng	102,99	109,91	95,29	102,99	109,91	93,47
	Tường chắn BTCT	99,46	109,91	95,29	99,46	109,91	93,47
V	Công trình hạ tầng kỹ thuật						
1	Công trình hệ thống đường ống cấp nước	103,39	109,91	95,29	103,39	109,91	93,47
2	Công trình mạng thoát nước	100,71	109,91	95,29	100,71	109,91	93,47
3	Công trình xử lý nước thải	95,82	109,91	95,29	95,82	109,91	93,47

Bảng 15

CHỈ SỐ GIÁ VẬT LIỆU, NHÂN CÔNG, MÁY THI CÔNG HUYỆN LÝ NHẬN (NĂM 2012=100)

Đơn vị tính: %

STT	Loại công trình	Tháng 3			Quý I/2016		
		Vật liệu	Nhân công	Máy tc	Vật liệu	Nhân công	Máy tc
I	Công trình xây dựng dân dụng						
1	Công trình nhà ở	94,49	109,91	93,17	94,49	109,91	93,97
2	Công trình giáo dục	97,67	109,91	93,17	97,67	109,91	93,97
3	Công trình văn hóa	92,55	109,91	93,17	92,55	109,91	93,97
4	Trụ sở cơ quan, văn phòng	94,21	109,91	93,17	94,21	109,91	93,97
5	Công trình y tế	95,98	109,91	93,17	95,98	109,91	93,97
6	Công trình khách sạn	90,43	109,91	93,17	90,43	109,91	93,97
7	Công trình tháp thu phát sóng truyền hình, phát thanh	85,72	109,91	93,17	85,72	109,91	93,97
II	Công trình công nghiệp						
1	Công trình năng lượng						
	Đường dây	96,93	109,91	93,17	96,93	109,91	93,97
	Trạm biến áp	94,99	109,91	93,17	94,99	109,91	93,97
2	Công trình công nghiệp dệt, may mặc	95,65	109,91	93,17	95,65	109,91	93,97
3	Công trình sản xuất các sản phẩm nhựa	92,44	109,91	93,17	92,44	109,91	93,97
4	Công trình công nghiệp vật liệu xây dựng	90,09	109,91	93,17	90,09	109,91	93,97
III	Công trình giao thông						
1	Công trình đường bộ:						
	Đường bê tông xi măng	104,90	109,91	93,17	104,90	109,91	93,97
	Đường nhựa asphan, đường thấm nhập nhựa, đường láng nhựa	102,36	109,91	93,17	102,48	109,91	93,97
2	Công trình cầu, hầm						
	Cầu, cống BTXM	92,45	109,91	93,17	92,49	109,91	93,97
3	Công trình sân bay:						
	Đường băng cất hạ cánh	93,47	109,91	93,17	93,47	109,91	93,97
IV	Công trình thủy lợi						
	Đập bê tông	96,83	109,91	93,17	96,83	109,91	93,97
	Kênh bê tông xi măng	102,99	109,91	93,17	102,99	109,91	93,97
	Tường chắn BTCT	99,46	109,91	93,17	99,46	109,91	93,97
V	Công trình hạ tầng kỹ thuật						
1	Công trình hệ thống đường ống cấp nước	103,39	109,91	93,17	103,39	109,91	93,97
2	Công trình mạng thoát nước	100,71	109,91	93,17	100,71	109,91	93,97
3	Công trình xử lý nước thải	95,82	109,91	93,17	95,82	109,91	93,97

Bảng 16**CHỈ SỐ GIÁ LOẠI VẬT LIỆU XÂY DỰNG HUYỆN LÝ NHÂN (NĂM 2012=100)**

Đơn vị tính: %

STT	Loại vật liệu	Tháng 1	Tháng 2	Tháng 3	Quý I/2016
1	Xi măng	101,38	101,38	101,38	101,38
2	Cát xây dựng	143,08	143,08	143,08	143,08
3	Đá xây dựng	107,75	107,75	107,75	107,75
4	Gạch xây	86,66	86,66	86,66	86,66
5	Gỗ xây dựng	134,56	134,56	134,56	134,56
6	Thép xây dựng	79,36	79,36	79,36	79,36
7	Nhựa đường	90,92	90,92	90,92	90,92
8	Gạch lát	104,80	104,80	104,80	104,80
9	Vật liệu tấm lợp, bao che	95,91	95,91	95,91	95,91
10	Kính và khung nhôm	100,00	100,00	100,00	100,00
11	Sơn và vật liệu sơn	103,02	103,02	103,02	103,02
12	Vật tư ngành điện	100,85	100,85	100,85	100,85
13	Vật tư, đường ống cấp nước	100,58	100,58	100,58	100,58

1.5 Chỉ số giá xây dựng Huyện Bình Lục

Bảng 17

CHỈ SỐ GIÁ XÂY DỰNG CÔNG TRÌNH HUYỆN BÌNH LỤC (NĂM 2012=100)


Đơn vị tính: %

STT	Loại công trình	Tháng 1	Tháng 2	Tháng 3	QI/2016
I	Công trình xây dựng dân dụng				
1	Công trình nhà ở	99,51	99,37	99,34	99,41
2	Công trình giáo dục	101,75	101,62	101,59	101,65
3	Công trình văn hóa	100,43	100,36	100,31	100,37
4	Trụ sở cơ quan, văn phòng	100,00	99,85	99,81	99,89
5	Công trình y tế	103,70	103,67	103,62	103,66
6	Công trình khách sạn	98,04	97,93	97,89	97,95
7	Công trình tháp thu phát sóng truyền hình, phát thanh	102,30	102,24	102,17	102,23
II	Công trình công nghiệp				
1	Công trình năng lượng				
	Đường dây	99,57	99,56	99,56	99,56
	Trạm biến áp	106,45	106,48	106,41	106,45
2	Công trình công nghiệp dệt, may mặc	105,72	105,73	105,66	105,70
3	Công trình sản xuất các sản phẩm nhựa	104,60	104,60	104,53	104,58
4	Công trình công nghiệp vật liệu xây	102,92	102,86	101,25	102,34
III	Công trình giao thông				
1	Công trình đường bộ:				
	Đường Bê tông xi măng	105,33	105,19	105,16	105,23
	Đường nhựa asphan, đường thấm nhập nhựa, đường láng nhựa	102,56	102,05	102,01	102,21
2	Công trình cầu, hầm				
	Cầu, cống BTXM	96,30	95,84	95,78	95,97
IV	Công trình thủy lợi				
	Đập bê tông	99,49	99,18	99,13	99,27
	Kênh bê tông xi măng	105,05	104,97	104,96	104,99
	Tường chắn BTCT	100,47	100,30	100,27	100,35
V	Công trình hạ tầng kỹ thuật				
1	Công trình hệ thống đường ống cấp nước	104,04	103,88	103,86	103,93
2	Công trình mạng thoát nước	102,34	102,19	102,17	102,23
3	Công trình xử lý nước thải	105,65	105,66	105,60	105,64

CHỈ SỐ GIÁ PHẦN XÂY DỰNG HUYỆN BÌNH LỤC (NĂM 2012=100)

Bảng 18

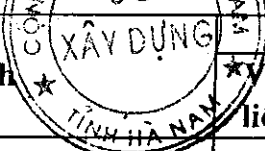
Đơn vị tính: %



STT	Loại công trình	Tháng 2	Tháng 3	QI/2016	
I	Công trình xây dựng dân dụng				
1	Công trình nhà ở	98,48	98,31	98,29	98,36
2	Công trình giáo dục	100,54	100,39	100,36	100,43
3	Công trình văn hóa	96,32	96,18	96,16	96,22
4	Trụ sở cơ quan, văn phòng	97,84	97,65	97,61	97,70
5	Công trình y tế	98,67	98,55	98,53	98,59
6	Công trình khách sạn	94,87	94,72	94,69	94,76
7	Công trình tháp thu phát sóng truyền hình, phát thanh	93,05	92,83	92,79	92,89
II	Công trình công nghiệp				
1	Công trình năng lượng				
	Đường dây	99,20	99,19	99,19	99,20
	Trạm biến áp	99,67	99,63	99,62	99,64
2	Công trình công nghiệp dệt, may mặc	98,58	98,47	98,45	98,50
3	Công trình sản xuất các sản phẩm nhựa	95,40	95,28	95,26	95,32
4	Công trình công nghiệp vật liệu xây	94,01	93,77	90,11	92,63
III	Công trình giao thông				
1	Công trình đường bộ:				
	Đường Bê tông xi măng	105,26	105,11	105,09	105,15
	Đường nhựa asphan, đường thấm nhập nhựa, đường láng nhựa	102,48	101,96	101,92	102,12
2	Công trình cầu, hầm				
	Cầu, cống BTXM	96,22	95,77	95,70	95,90
IV	Công trình thủy lợi				
1	Công trình đập:				
	Đập bê tông	99,20	98,88	98,82	98,97
	Kênh bê tông xi măng	104,89	104,80	104,79	104,83
	Tường chắn BTCT	100,47	100,30	100,27	100,35
V	Công trình hạ tầng kỹ thuật				
1	Công trình hệ thống đường ống cấp nước	104,04	103,88	103,86	103,93
2	Công trình thoát nước	102,34	102,19	102,17	102,23
3	Công trình xử lý nước thải	100,39	100,34	100,33	100,35

CHỈ SỐ GIÁ VẬT LIỆU, NHÂN CÔNG, MÁY TÍNH CÔNG HUYỆN BÌNH LỤC (NĂM 2012=100)

Đơn vị tính: %




STT	Loại công trình	Tháng 1			Tháng 2		
		Vật liệu	Nhân công	Máy tc	Vật liệu	Nhân công	Máy tc
I	Công trình xây dựng dân dụng						
1	Công trình nhà ở	94,51	109,91	95,29	94,51	109,91	93,47
2	Công trình giáo dục	97,75	109,91	95,29	97,75	109,91	93,47
3	Công trình văn hóa	92,56	109,91	95,29	92,56	109,91	93,47
4	Trụ sở cơ quan, văn phòng	94,24	109,91	95,29	94,24	109,91	93,47
5	Công trình y tế	96,01	109,91	95,29	96,01	109,91	93,47
6	Công trình khách sạn	90,45	109,91	95,29	90,45	109,91	93,47
7	Công trình tháp thu phát sóng truyền hình, phát thanh	85,74	109,91	95,29	85,74	109,91	93,47
II	Công trình công nghiệp						
1	Công trình năng lượng						
	Đường dây	96,94	109,91	95,29	96,94	109,91	93,47
	Trạm biến áp	95,02	109,91	95,29	95,02	109,91	93,47
2	Công trình công nghiệp dệt, may mặc	95,68	109,91	95,29	95,68	109,91	93,47
3	Công trình sản xuất các sản phẩm nhựa	92,49	109,91	95,29	92,49	109,91	93,47
4	Công trình công nghiệp vật liệu xây dựng	90,12	109,91	95,29	90,12	109,91	93,47
III	Công trình giao thông						
1	Công trình đường bộ:						
	Đường Bê tông xi măng	104,95	109,91	95,29	104,95	109,91	93,47
	Đường nhựa asphan, đường thấm nhập nhựa, đường láng nhựa	102,87	109,91	95,29	102,52	109,91	93,47
2	Công trình cầu, hầm						
	Cầu, cống BTXM	92,59	109,91	95,29	92,47	109,91	93,47
3	Công trình sân bay:						
	Đường băng cất hạ cánh	93,49	109,91	95,29	93,49	109,91	93,47
IV	Công trình thủy lợi						
	Đập bê tông	96,87	109,91	95,29	96,87	109,91	93,47
	Kênh bê tông xi măng	103,06	109,91	95,29	103,06	109,91	93,47
	Tường chắn BTCT	99,51	109,91	95,29	99,51	109,91	93,47
V	Công trình hạ tầng kỹ thuật						
1	Công trình hệ thống đường ống cấp nước	103,48	109,91	95,29	103,48	109,91	93,47
2	Công trình mạng thoát nước	100,76	109,91	95,29	100,76	109,91	93,47
3	Công trình xử lý nước thải	95,85	109,91	95,29	95,85	109,91	93,47

Bảng 19

CHỈ SỐ GIÁ VẬT LIỆU, NHÂN CÔNG, MÁY TÍNH CÔNG HUYỆN BÌNH LỤC (NĂM 2012=100)

Đơn vị tính: %



STT	Loại công trình	Tháng 3			Quý I/2016		
		Vật liệu	Nhân công	Máy tc	Vật liệu	Nhân công	Máy tc
I	Công trình xây dựng dân dụng						
1	Công trình nhà ở	94,51	109,91	93,17	94,51	109,91	93,97
2	Công trình giáo dục	97,75	109,91	93,17	97,75	109,91	93,97
3	Công trình văn hóa	92,56	109,91	93,17	92,56	109,91	93,97
4	Trụ sở cơ quan, văn phòng	94,24	109,91	93,17	94,24	109,91	93,97
5	Công trình y tế	96,01	109,91	93,17	96,01	109,91	93,97
6	Công trình khách sạn	90,45	109,91	93,17	90,45	109,91	93,97
7	Công trình tháp thu phát sóng truyền hình, phát thanh	85,74	109,91	93,17	85,74	109,91	93,97
II	Công trình công nghiệp						
1	Công trình năng lượng						
	Đường dây	96,94	109,91	93,17	96,94	109,91	93,97
	Trạm biến áp	95,02	109,91	93,17	95,02	109,91	93,97
2	Công trình công nghiệp dệt, may mặc	95,68	109,91	93,17	95,68	109,91	93,97
3	Công trình sản xuất các sản phẩm nhựa	92,49	109,91	93,17	92,49	109,91	93,97
4	Công trình công nghiệp vật liệu xây dựng	90,12	109,91	93,17	90,12	109,91	93,97
III	Công trình giao thông						
1	Công trình đường bộ:						
	Đường bê tông xi măng	104,95	109,91	93,17	104,95	109,91	93,97
	Đường nhựa asphan, đường thấm nhập nhựa, đường láng nhựa	102,52	109,91	93,17	102,64	109,91	93,97
2	Công trình cầu, hầm						
	Cầu, cống BTXM	92,47	109,91	93,17	92,51	109,91	93,97
3	Công trình sân bay:						
	Đường băng cát hạ cánh	93,49	109,91	93,17	93,49	109,91	93,97
IV	Công trình thủy lợi						
	Đập bê tông	96,87	109,91	93,17	96,87	109,91	93,97
	Kênh bê tông xi măng	103,06	109,91	93,17	103,06	109,91	93,97
	Tường chắn BTCT	99,51	109,91	93,17	99,51	109,91	93,97
V	Công trình hạ tầng kỹ thuật						
1	Công trình hệ thống đường ống cấp nước	103,48	109,91	93,17	103,48	109,91	93,97
2	Công trình mạng thoát nước	100,76	109,91	93,17	100,76	109,91	93,97
3	Công trình xử lý nước thải	95,85	109,91	93,17	95,85	109,91	93,97

Bảng 20**CHỈ SỐ GIÁ LOẠI VẬT LIỆU XÂY DỰNG HUYỆN BÌNH LỤC (NĂM 2012=100)**

Đơn vị tính: %

STT	Loại vật liệu	Tháng 1	Tháng 2	Tháng 3	Quý I/2016
1	Xi măng	101,38	101,38	101,38	101,38
2	Cát xây dựng	144,03	144,03	144,03	144,03
3	Đá xây dựng	107,75	107,75	107,75	107,75
4	Gạch xây	86,66	86,66	86,66	86,66
5	Gỗ xây dựng	134,56	134,56	134,56	134,56
6	Thép xây dựng	79,36	79,36	79,36	79,36
7	Nhựa đường	90,92	90,92	90,92	90,92
8	Gạch lát	104,80	104,80	104,80	104,80
9	Vật liệu tấm lợp, bao che	95,91	95,91	95,91	95,91
10	Kính và khung nhôm	100,00	100,00	100,00	100,00
11	Sơn và vật liệu sơn	103,02	103,02	103,02	103,02
12	Vật tư ngành điện	100,85	100,85	100,85	100,85
13	Vật tư, đường ống cấp nước	100,58	100,58	100,58	100,58

1.6 Chỉ số giá xây dựng Huyện Thanh Liêm

Bảng 21

CHỈ SỐ GIÁ XÂY DỰNG CÔNG TRÌNH HUYỆN THANH LIÊM (NĂM 2012=100)

Đơn vị tính: %

STT	Loại công trình	Tháng 1	Tháng 2	Tháng 3	QI/2016
I	Công trình xây dựng dân dụng				
1	Công trình nhà ở	99,55	99,40	99,37	99,44
2	Công trình giáo dục	101,89	101,76	101,73	101,80
3	Công trình văn hóa	100,46	100,38	100,34	100,39
4	Trụ sở cơ quan, văn phòng	100,06	99,91	99,87	99,94
5	Công trình y tế	103,74	103,71	103,65	103,70
6	Công trình khách sạn	98,07	97,96	97,92	97,98
7	Công trình tháp thu phát sóng truyền hình, phát thanh	102,31	102,25	102,18	102,25
II	Công trình công nghiệp				
1	Công trình năng lượng				
	Đường dây	99,59	99,59	99,58	99,59
	Trạm biến áp	106,47	106,50	106,43	106,47
2	Công trình công nghiệp dệt, may mặc	105,75	105,75	105,68	105,73
3	Công trình sản xuất các sản phẩm nhựa	104,65	104,65	104,58	104,62
4	Công trình công nghiệp vật liệu xây dựng	102,95	102,88	101,28	102,37
III	Công trình giao thông				
1	Công trình đường bộ:				
	Đường Bê tông xi măng	105,48	105,33	105,31	105,37
	Đường nhựa asphan, đường thấm nhập nhựa, đường láng nhựa	102,94	102,43	102,39	102,59
2	Công trình cầu, hầm				
	Cầu, cống BTXM	96,35	95,90	95,83	96,03
IV	Công trình thủy lợi				
	Đập bê tông	99,59	99,28	99,22	99,36
	Kênh bê tông xi măng	105,22	105,14	105,12	105,16
	Tường chắn BTCT	100,62	100,45	100,42	100,50
V	Công trình hạ tầng kỹ thuật				
1	Công trình hệ thống đường ống cấp nước	104,24	104,08	104,05	104,12
2	Công trình mạng thoát nước	102,46	102,32	102,30	102,36
3	Công trình xử lý nước thải	105,67	105,69	105,63	105,66

Bảng 22**CHỈ SỐ GIÁ PHẦN XÂY DỰNG TIỀN THANH LIÊM (NĂM 2012=100)**

Đơn vị tính: %

STT	Loại công trình	Tháng 1	Tháng 2	Tháng 3	QI/2016
I	Công trình xây dựng dân dụng				
1	Công trình nhà ở	98,51	98,35	98,32	98,39
2	Công trình giáo dục	100,71	100,55	100,53	100,60
3	Công trình văn hóa	96,36	96,22	96,20	96,26
4	Trụ sở cơ quan, văn phòng	97,91	97,71	97,68	97,77
5	Công trình y tế	98,74	98,63	98,61	98,66
6	Công trình khách sạn	94,91	94,75	94,73	94,80
7	Công trình tháp thu phát sóng truyền hình, phát thanh	93,08	92,86	92,82	92,92
II	Công trình công nghiệp				
1	Công trình năng lượng				
	Đường dây	99,23	99,22	99,22	99,22
	Trạm biến áp	99,73	99,70	99,69	99,71
2	Công trình công nghiệp dệt, may mặc	98,65	98,54	98,52	98,57
3	Công trình sản xuất các sản phẩm nhựa	95,54	95,42	95,40	95,45
4	Công trình công nghiệp vật liệu xây dựng	94,08	93,84	90,17	92,70
III	Công trình giao thông				
1	Công trình đường bộ:				
	Đường bê tông xi măng	105,41	105,26	105,24	105,30
	Đường nhựa asphan, đường thấm nhập nhựa, đường láng nhựa	102,86	102,35	102,31	102,51
2	Công trình cầu, hầm				
	Cầu, cống BTXM	96,28	95,82	95,76	95,95
IV	Công trình thủy lợi				
1	Công trình đập:				
	Đập bê tông	99,29	98,97	98,92	99,06
	Kênh bê tông xi măng	105,06	104,97	104,96	105,00
	Tường chắn BTCT	100,62	100,45	100,42	100,50
V	Công trình hạ tầng kỹ thuật				
1	Công trình hệ thống đường ống cấp nước	104,24	104,08	104,05	104,12
2	Công trình thoát nước	102,46	102,32	102,30	102,36
3	Công trình xử lý nước thải	100,45	100,40	100,39	100,41

Bảng 23

HỈ SỐ GIÁ VẬT LIỆU, NHÂN CÔNG, MÁY TÍNH CÔNG HUYỆN THANH LIÊM (NĂM 2012=100)


Đơn vị tính: %

STT	Loại công trình	Tháng 1			Tháng 2		
		Vật liệu	Nhân công	Máy tc	Vật liệu	Nhân công	Máy tc
I	Công trình xây dựng dân dụng						
1	Công trình nhà ở	94,56	109,91	95,29	94,56	109,91	93,47
2	Công trình giáo dục	97,99	109,91	95,29	97,99	109,91	93,47
3	Công trình văn hóa	92,62	109,91	95,29	92,62	109,91	93,47
4	Trụ sở cơ quan, văn phòng	94,35	109,91	95,29	94,35	109,91	93,47
5	Công trình y tế	96,11	109,91	95,29	96,11	109,91	93,47
6	Công trình khách sạn	90,50	109,91	95,29	90,50	109,91	93,47
7	Công trình tháp thu phát sóng truyền hình, phát thanh	85,79	109,91	95,29	85,79	109,91	93,47
II	Công trình công nghiệp						
1	Công trình năng lượng						
	Đường dây	96,97	109,91	95,29	96,97	109,91	93,47
	Trạm biến áp	95,13	109,91	95,29	95,13	109,91	93,47
2	Công trình công nghiệp dệt, may mặc	95,77	109,91	95,29	95,77	109,91	93,47
3	Công trình sản xuất các sản phẩm nhựa	92,67	109,91	95,29	92,67	109,91	93,47
4	Công trình công nghiệp vật liệu xây dựng	90,21	109,91	95,29	90,21	109,91	93,47
III	Công trình giao thông						
1	Công trình đường bộ:						
	Đường bê tông xi măng	105,16	109,91	95,29	105,16	109,91	93,47
	Đường nhựa asphan, đường thấm nhập nhựa, đường láng nhựa	103,37	109,91	95,29	103,02	109,91	93,47
2	Công trình cầu, hầm						
	Cầu, cống BTXM	92,68	109,91	95,29	92,56	109,91	93,47
3	Công trình sân bay:						
	Đường băng cát hạ cánh	93,59	109,91	95,29	93,59	109,91	93,47
IV	Công trình thủy lợi						
	Đập bê tông	97,03	109,91	95,29	97,03	109,91	93,47
	Kênh bê tông xi măng	103,32	109,91	95,29	103,32	109,91	93,47
	Tường chắn BTCT	99,70	109,91	95,29	99,70	109,91	93,47
V	Công trình hạ tầng kỹ thuật						
1	Công trình hệ thống đường ống cấp nước	103,75	109,91	95,29	103,75	109,91	93,47
2	Công trình mạng thoát nước	100,93	109,91	95,29	100,93	109,91	93,47
3	Công trình xử lý nước thải	95,93	109,91	95,29	95,93	109,91	93,47

Bảng 23

CHỈ SỐ GIÁ VẬT LIỆU, NHÂN CÔNG, MÁY TÍNH CÔNG HUYỆN THANH LIÊM (NĂM 2012=100)


Đơn vị tính: %



STT	Loại công trình	Tháng 3			Quý I/2016		
		Vật liệu	Nhân công	Máy tc	Vật liệu	Nhân công	Máy tc
I	Công trình xây dựng dân dụng						
1	Công trình nhà ở	94,56	109,91	93,17	94,56	109,91	93,97
2	Công trình giáo dục	97,99	109,91	93,17	97,99	109,91	93,97
3	Công trình văn hóa	92,62	109,91	93,17	92,62	109,91	93,97
4	Trụ sở cơ quan, văn phòng	94,35	109,91	93,17	94,35	109,91	93,97
5	Công trình y tế	96,11	109,91	93,17	96,11	109,91	93,97
6	Công trình khách sạn	90,50	109,91	93,17	90,50	109,91	93,97
7	Công trình tháp thu phát sóng truyền hình, phát thanh	85,79	109,91	93,17	85,79	109,91	93,97
II	Công trình công nghiệp						
1	Công trình năng lượng						
	Đường dây	96,97	109,91	93,17	96,97	109,91	93,97
	Trạm biến áp	95,13	109,91	93,17	95,13	109,91	93,97
2	Công trình công nghiệp dệt, may mặc	95,77	109,91	93,17	95,77	109,91	93,97
3	Công trình sản xuất các sản phẩm nhựa	92,67	109,91	93,17	92,67	109,91	93,97
4	Công trình công nghiệp vật liệu xây dựng	90,21	109,91	93,17	90,21	109,91	93,97
III	Công trình giao thông						
1	Công trình đường bộ:						
	Đường Bê tông xi măng	105,16	109,91	93,17	105,16	109,91	93,97
	Đường nhựa asphan, đường thấm nhập nhựa, đường láng nhựa	103,02	109,91	93,17	103,13	109,91	93,97
2	Công trình cầu, hầm						
	Cầu, cống BTXM	92,56	109,91	93,17	92,60	109,91	93,97
3	Công trình sân bay:						
	Đường băng cất hạ cánh	93,59	109,91	93,17	93,59	109,91	93,97
IV	Công trình thủy lợi						
	Đập bê tông	97,03	109,91	93,17	97,03	109,91	93,97
	Kênh bê tông xi măng	103,32	109,91	93,17	103,32	109,91	93,97
	Tường chắn BTCT	99,70	109,91	93,17	99,70	109,91	93,97
V	Công trình hạ tầng kỹ thuật						
1	Công trình hệ thống đường ống cấp nước	103,75	109,91	93,17	103,75	109,91	93,97
2	Công trình mạng thoát nước	100,93	109,91	93,17	100,93	109,91	93,97
3	Công trình xử lý nước thải	95,93	109,91	93,17	95,93	109,91	93,97

Bảng 24**CHỈ SỐ GIÁ LOẠI VẬT LIỆU XÂY DỰNG HUYỆN THANH LIÊM (NĂM 2012=100)**

Đơn vị tính: %



STT	Loại vật liệu	Tháng 1	Tháng 2	Tháng 3	Quý I/2016
1	Xi măng	101,47	101,47	101,47	101,47
2	Cát xây dựng	146,82	146,82	146,82	146,82
3	Đá xây dựng	107,83	107,83	107,83	107,83
4	Gạch xây	86,69	86,69	86,69	86,69
5	Gỗ xây dựng	134,56	134,56	134,56	134,56
6	Thép xây dựng	79,36	79,36	79,36	79,36
7	Nhựa đường	90,92	90,92	90,92	90,92
8	Gạch lát	104,80	104,80	104,80	104,80
9	Vật liệu tấm lợp, bao che	95,91	95,91	95,91	95,91
10	Kính và khung nhôm	100,00	100,00	100,00	100,00
11	Sơn và vật liệu sơn	103,02	103,02	103,02	103,02
12	Vật tư ngành điện	100,85	100,85	100,85	100,85
13	Vật tư, đường ống cấp nước	100,58	100,58	100,58	100,58

